



ТЕРРИТОРИАЛЬНЫЙ ОРГАН
ФЕДЕРАЛЬНОЙ СЛУЖБЫ
ГОСУДАРСТВЕННОЙ СТАТИСТИКИ
ПО НОВОСИБИРСКОЙ ОБЛАСТИ

РЫНКИ ТОВАРОВ И УСЛУГ

в январе – мае 2024 года

05.07.2024

Данные с января по апрель 2024 года уточнены в соответствии с Официальной статистической методологией формирования официальной статистической информации

СОДЕРЖАНИЕ

Оборот розничной торговли	3
Оборот общественного питания	9
Объем платных услуг населению	12
Оборот оптовой торговли	15

1

Оборот розничной торговли

ОБОРОТ РОЗНИЧНОЙ ТОРГОВЛИ

в январе – мае 2024 г.

НОВОСИБИРСКСТАТ

Период с начала года в % к соответствующему периоду предыдущего года

Все товары



424,3 млрд рублей

Продовольственные товары

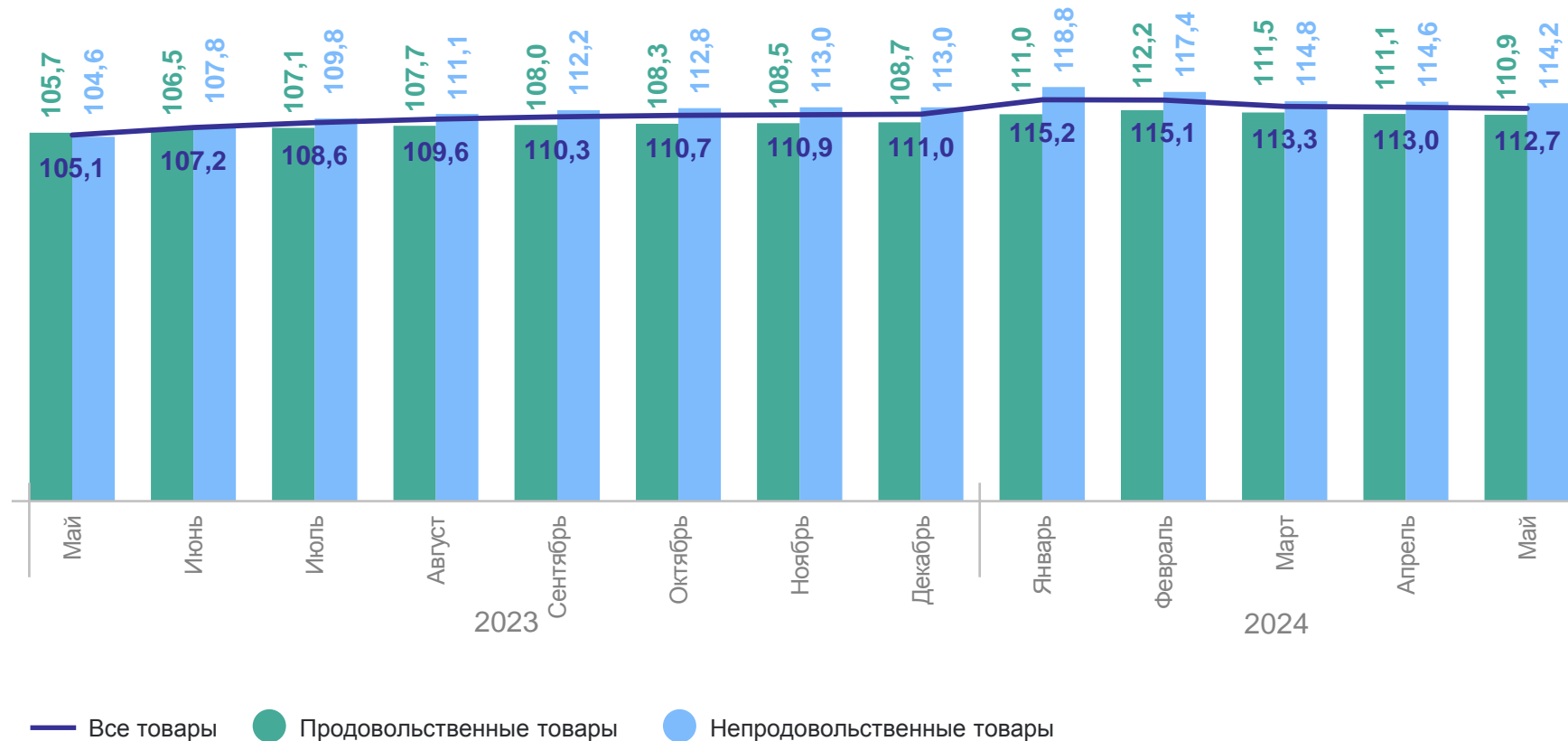


194,4 млрд рублей

Непродовольственные товары



229,9 млрд рублей

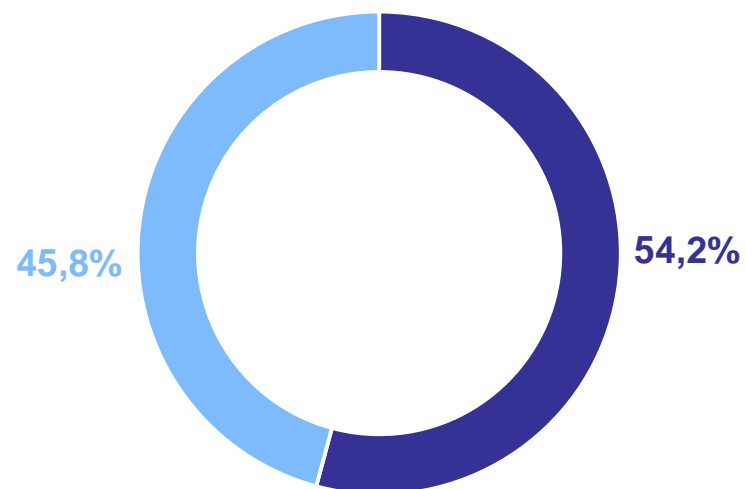


СТРУКТУРА ОБОРОТА РОЗНИЧНОЙ ТОРГОВЛИ

в январе – мае 2024 г.

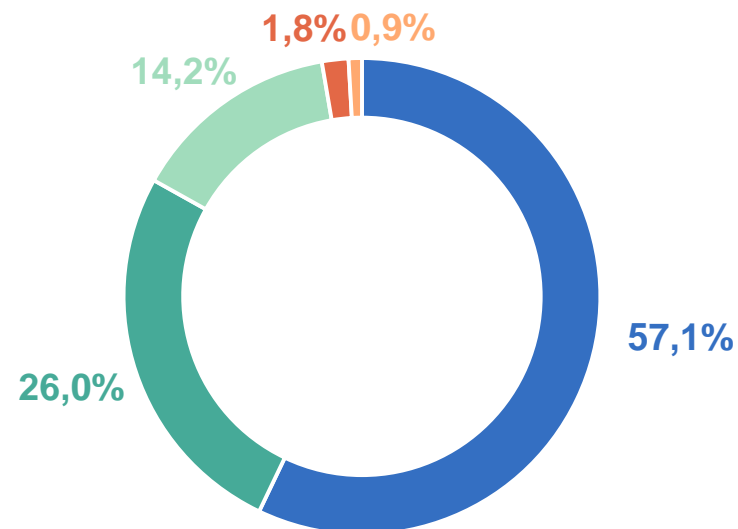
НОВОСИБИРСКСТАТ

По видам товаров



- Непродовольственные товары
- Продовольственные товары

По видам хозяйствующих субъектов



- Организации не относящиеся к субъектам малого и среднего предпринимательства
- Малые предприятия (включая микропредприятия)
- Индивидуальные предприниматели
- Субъекты среднего предпринимательства
- Розничные рынки и ярмарки

ОБОРОТ РОЗНИЧНОЙ ТОРГОВЛИ

в мае 2024 г.

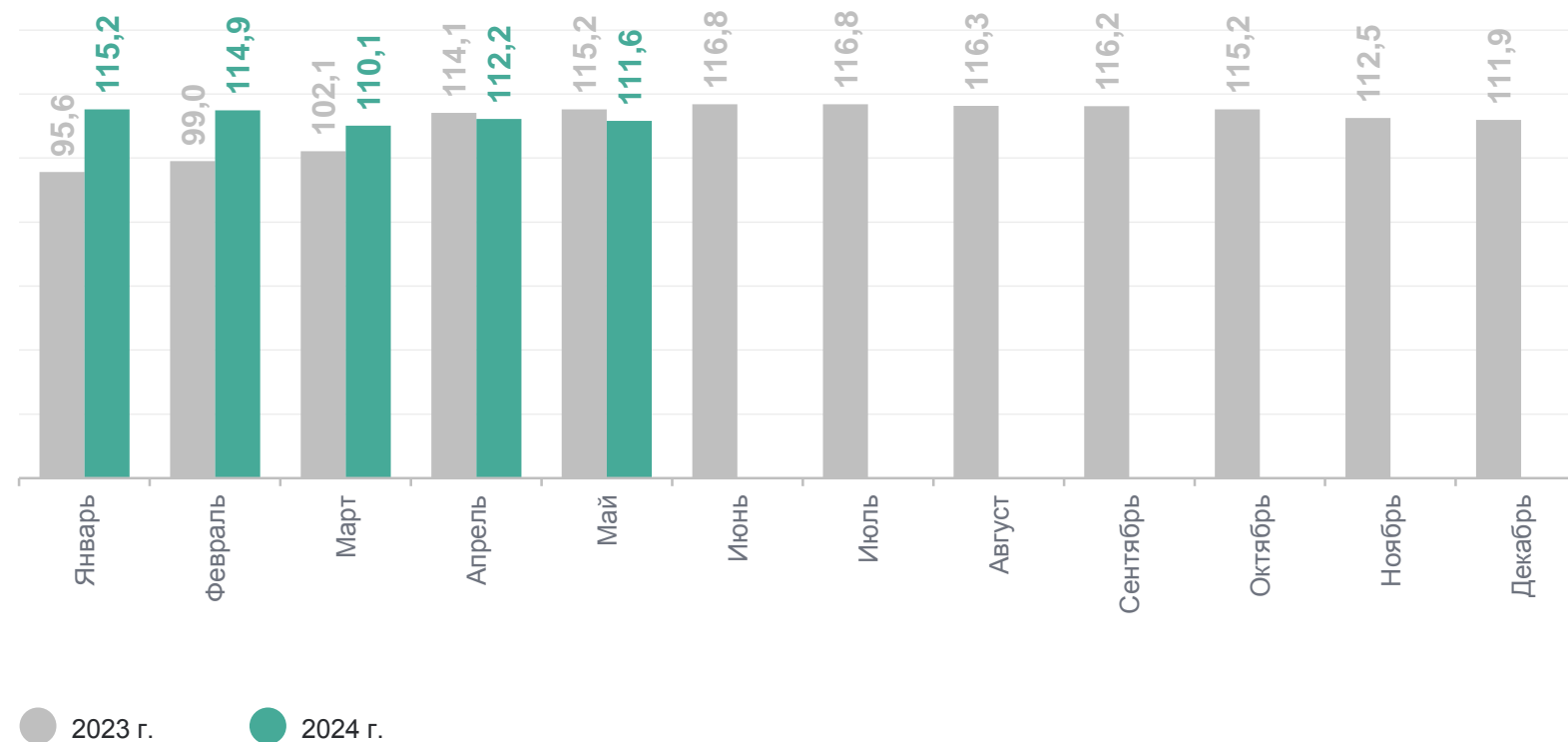
НОВОСИБИРСКСТАТ

В % к соответствующему месяцу предыдущего года

90,2 млрд рублей

102,2% к предыдущему месяцу

111,6% к соответствующему месяцу предыдущего года



ОБОРОТ РОЗНИЧНОЙ ТОРГОВЛИ ПИЩЕВЫМИ ПРОДУКТАМИ

в мае 2024 г.

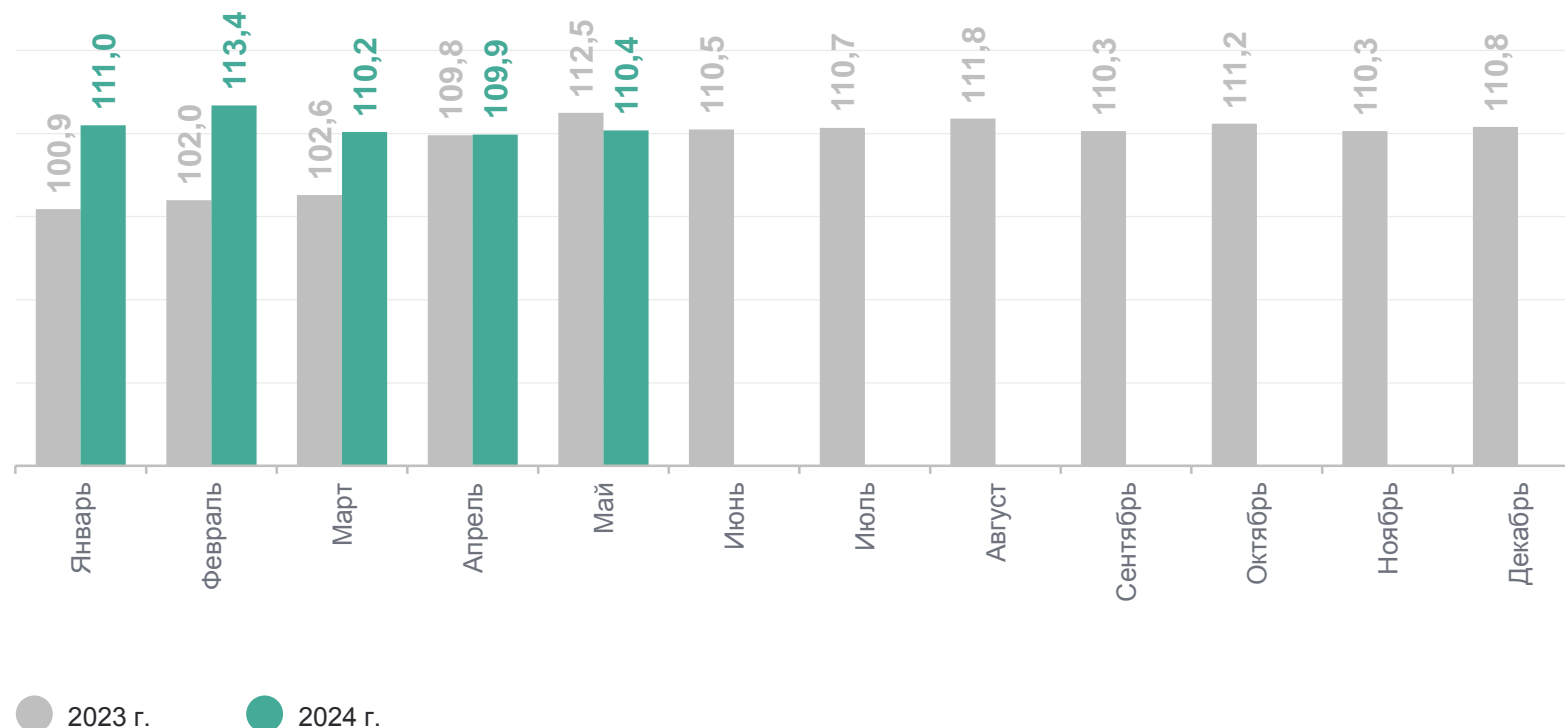
НОВОСИБИРСКСТАТ

В % к соответствующему месяцу предыдущего года

41,4 млрд рублей

102,8% к предыдущему месяцу

110,4% к соответствующему месяцу предыдущего года



ОБОРОТ РОЗНИЧНОЙ ТОРГОВЛИ НЕПРОДОВОЛЬСТВЕННЫМИ ТОВАРАМИ

в мае 2024 г.

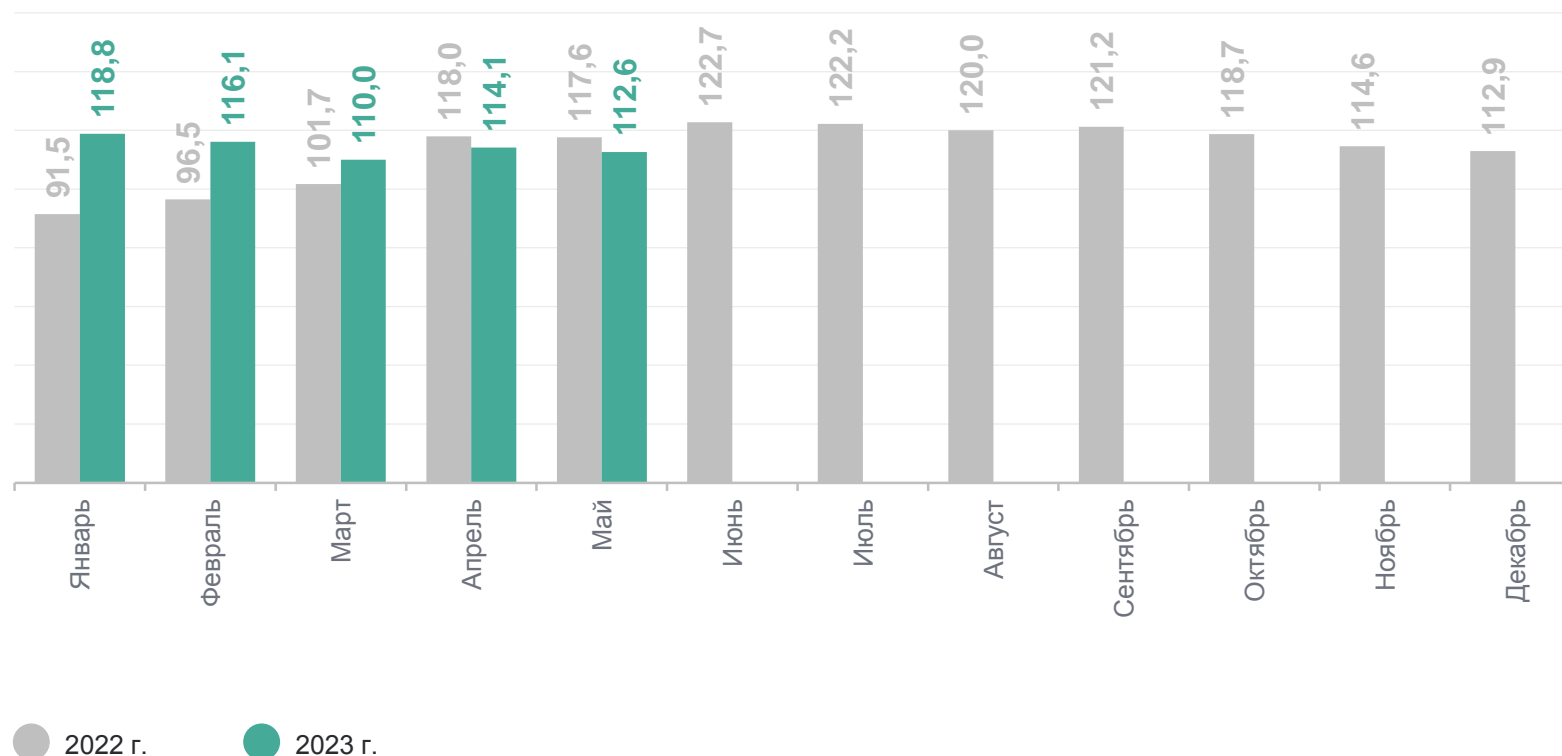
НОВОСИБИРСКСТАТ

В % к соответствующему месяцу предыдущего года

48,8 млрд рублей

101,6% к предыдущему месяцу

112,6% к соответствующему месяцу предыдущего года



ИЗМЕНЕНИЕ РОЗНИЧНОЙ ПРОДАЖИ ТОВАРОВ *

май 2024 г. в % к апрелю 2024 г.

НОВОСИБИРСКСТАТ

Продуктов питания

Консервы из мяса и мяса птицы	114,1	↑
Свежие овощи	112,3	↑
Хлеб и хлебобулочные изделия	109,6	↑
Свежие фрукты	90,3	↓
Свежий картофель	87,0	↓

Непродовольственных товаров

Строительные материалы	139,2	↑
Бензины автомобильные	106,2	↑
Мужская, женская и детская одежда	104,9	↑
Автомобили легковые	89,9	↓
Компьютеры	85,6	↓

● Снижение ● Рост

* На слайде представлены товары с максимальными и минимальными значениями показателя.

2

Оборот общественного питания

В январе – мае 2024 г.

24,7 млрд рублей

110,0% к соответствующему периоду предыдущего года

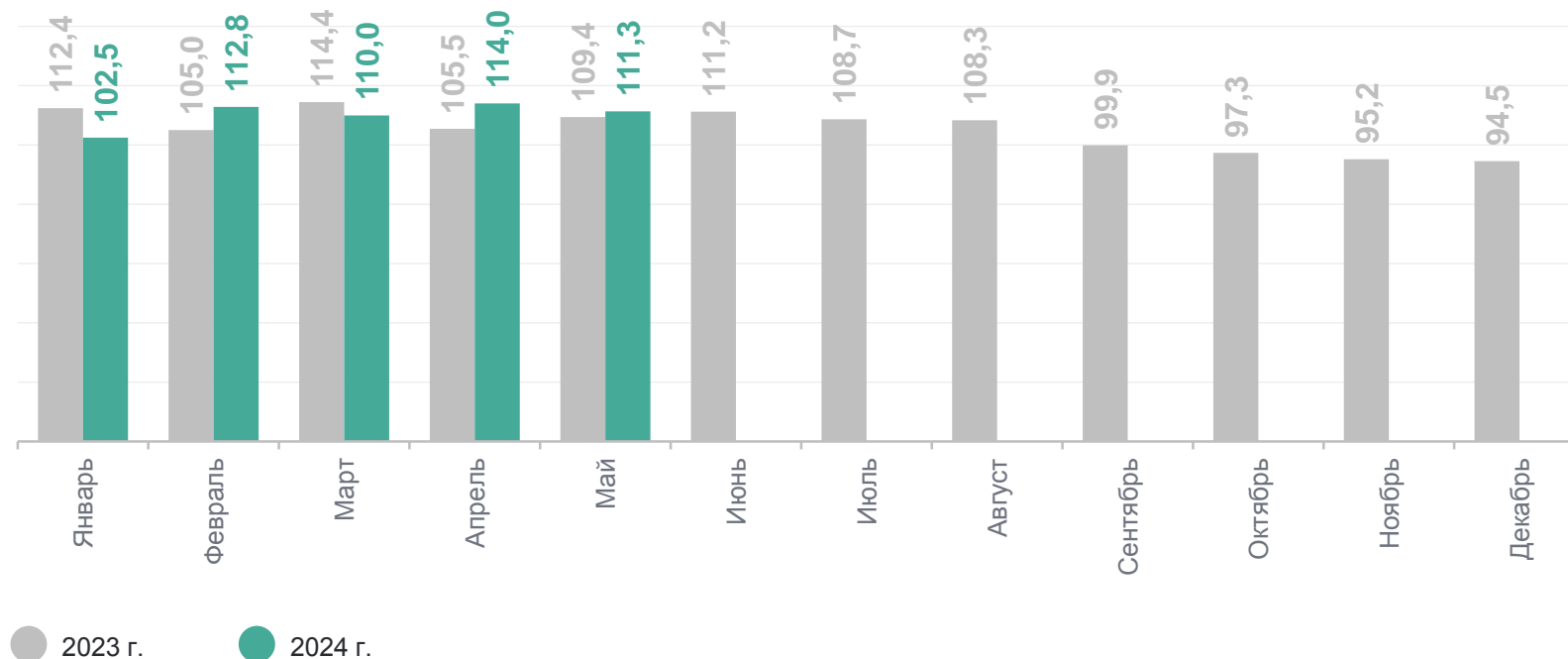
В мае 2024 г.

5,2 млрд рублей

102,0% к предыдущему месяцу

111,3% к соответствующему месяцу предыдущего года

В % к соответствующему месяцу предыдущего года



ОБОРОТ ОБЩЕСТВЕННОГО ПИТАНИЯ

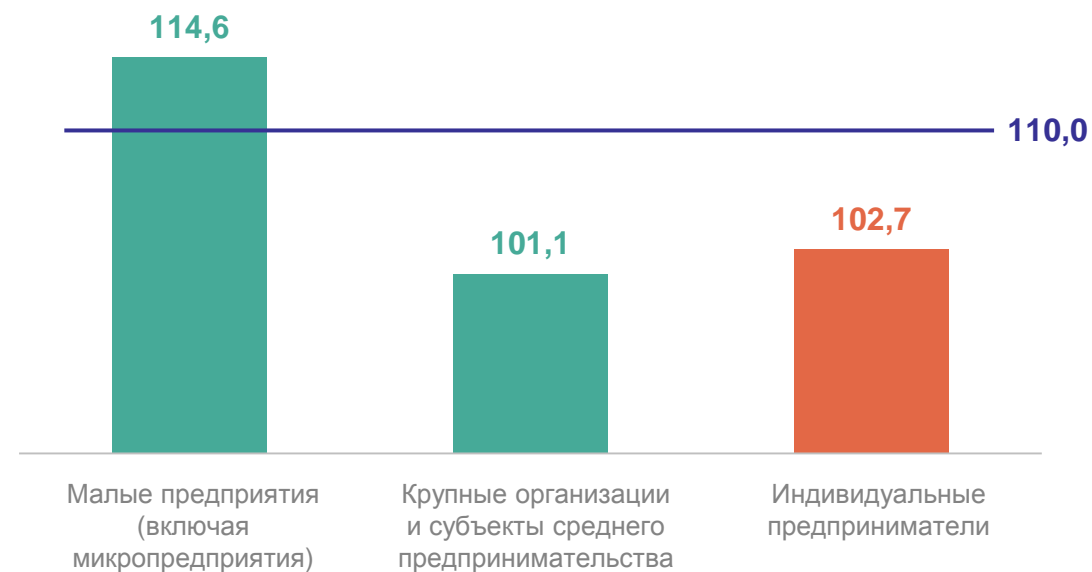
по формам проявления в январе – мае 2024 г.

В % к итогу



- Малые предприятия (включая микропредприятия)
- Крупные организации и субъекты среднего предпринимательства
- Индивидуальные предприниматели

В % к январю – маю 2023 г.



- Индекс физического объема по формам проявления
- Индекс физического объема – всего

3

Объем платных услуг населению

В январе – мае 2024 г.

129,3 млрд рублей

103,5% к соответствующему периоду предыдущего года

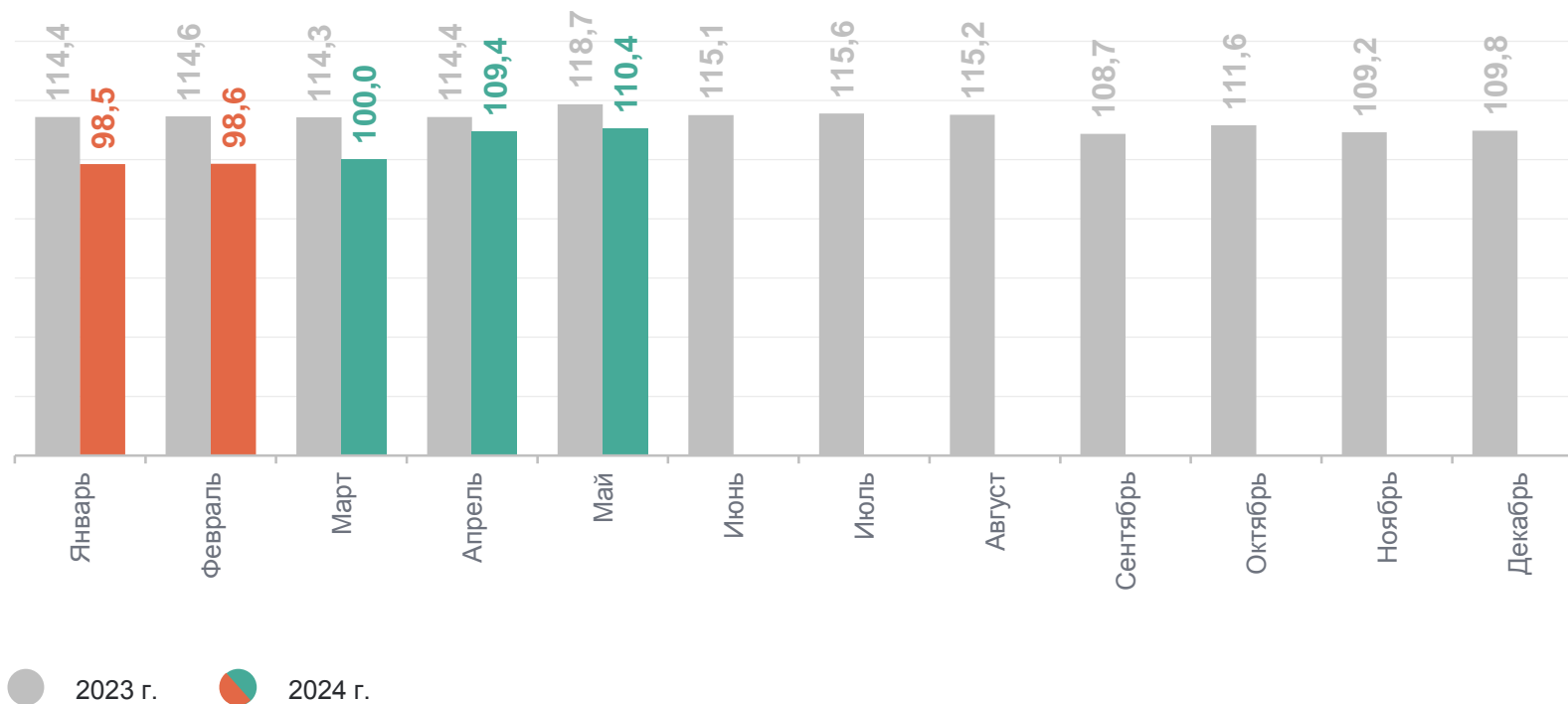
В мае 2024 г.

28,8 млрд рублей

102,0% к предыдущему месяцу

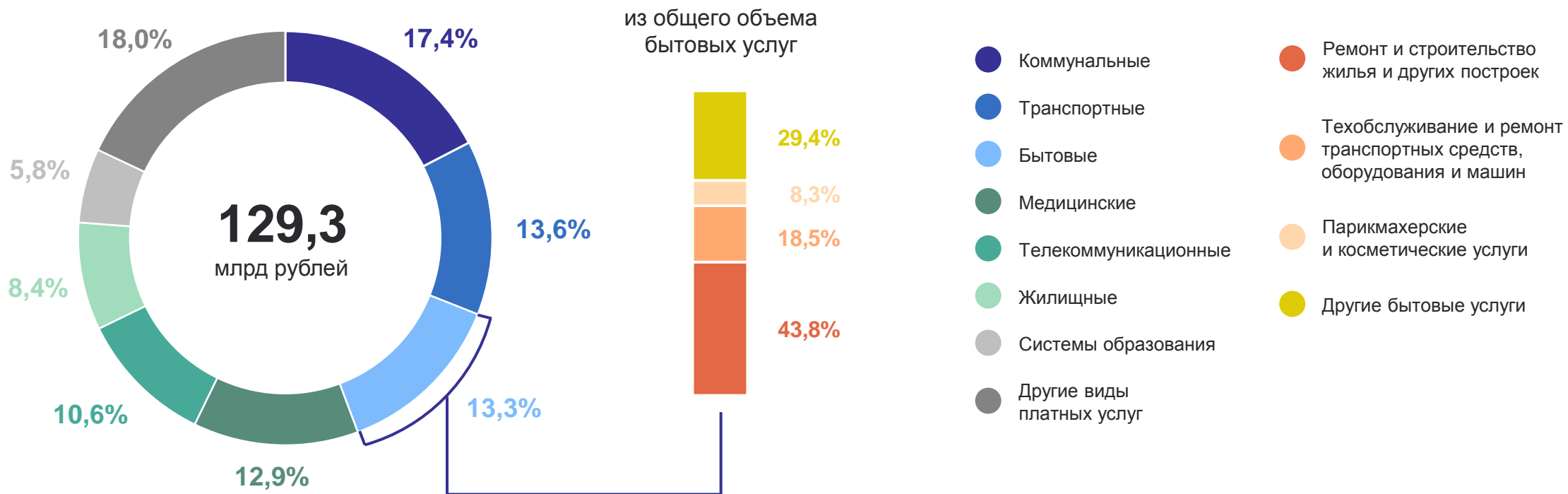
110,4% к соответствующему месяцу предыдущего года

В % к соответствующему месяцу предыдущего года



СТРУКТУРА ПЛАТНЫХ УСЛУГ НАСЕЛЕНИЮ

в январе – мае 2024 г.



4

Оборот оптовой торговли

В январе – мае 2024 г.

985,3 млрд рублей

100,0% к соответствующему периоду предыдущего года

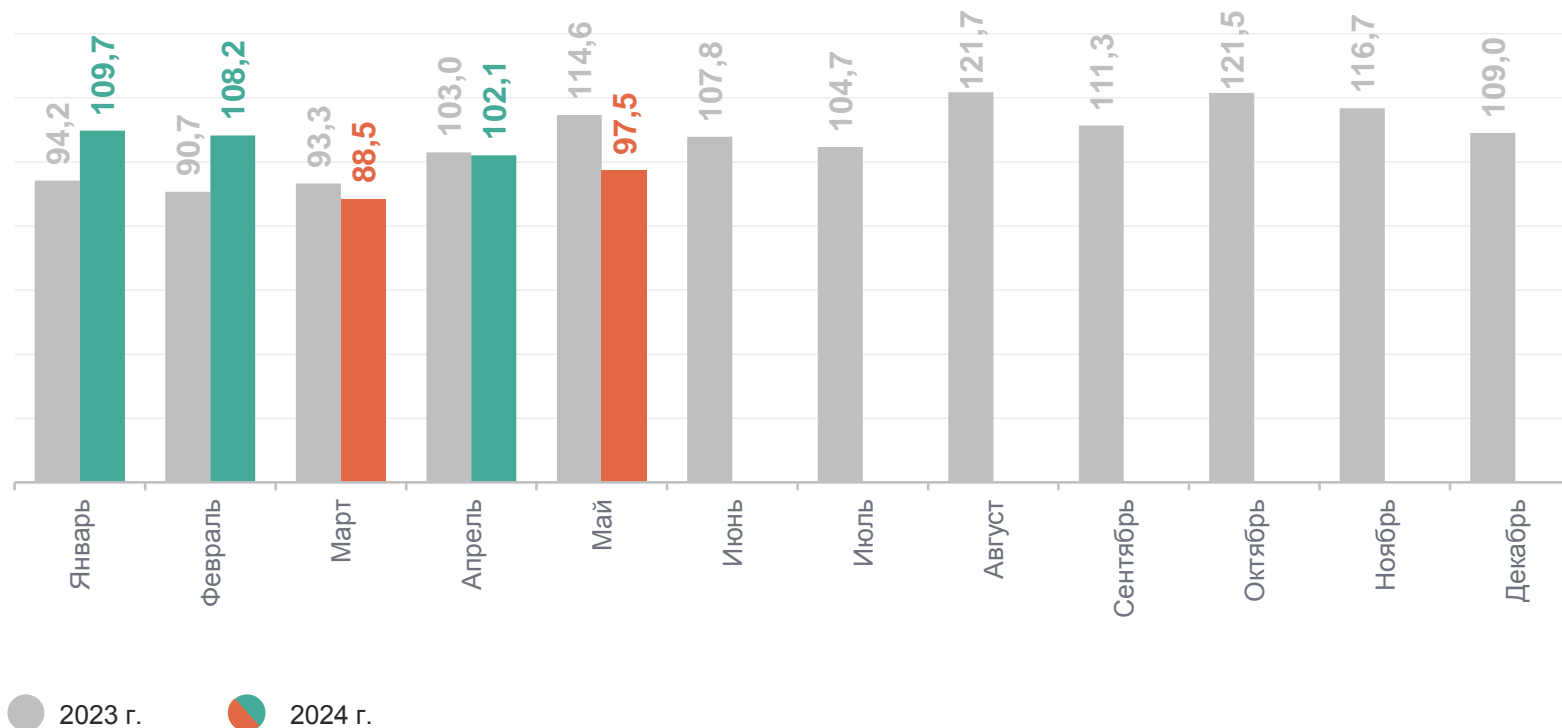
В мае 2024 г.

221,4 млрд рублей

99,8% к предыдущему месяцу

97,5% к соответствующему месяцу предыдущего года

В % к соответствующему месяцу предыдущего года



ОБОРОТ ОПТОВОЙ ТОРГОВЛИ ОРГАНИЗАЦИЙ ОПТОВОЙ ТОРГОВЛИ

НОВОСИБИРСКСТАТ

В январе – мае 2024 г.

830,7 млрд рублей

104,0%

к соответствующему периоду предыдущего года

В мае 2024 г.

186,8 млрд рублей

99,7%

к предыдущему месяцу

102,2%

к соответствующему месяцу предыдущего года

В % к соответствующему месяцу предыдущего года

